

1. Jedinečný identifikační kód výrobku HEAT 2G 59.50.01
 Typ, série nebo sériové číslo nebo jakýkoli jiný prvek umožňující identifikaci stavebních výrobků 1b
-
2. Zamýšlené použití nebo zamýšlená použití stavebního výrobku v souladu s příslušnou harmonizovanou technickou specifikací Výrobek pro vytápění prostorů v obytných budovách.
-
3. Jméno, firma nebo registrovaná obchodní známka a kontaktní adresa výrobce ROMOTOP spol. s r. o.
Komenského 325
742 01 Suchdol nad Odrou, Czech Republic
-
4. Zplnomocněný zástupce ROMOTOP spol. s r. o.
Komenského 325
742 01 Suchdol nad Odrou, Czech Republic
-
5. Systém posuzování a ověřování stálosti vlastností stavebních výrobků 3
- Harmonizovaná norma EN 13229:2001/A2:2004/AC:2007
 Certifikát E-30-00128-15 / 2015-05-18
30-12729 / 2015-05-18
30-12729-T / 2015-04-10
6. Protokol o posouzení vlastností stavebního výrobku Strojírenský zkušební ústav, s.p., Hudcova 424/56b, 62100 Brno, NB1015
 Číslo zkušebního protokolu
 Zkušebna
-
7. Deklarované vlastnosti výrobku

Kód výrobku	Rozměry (mm)			Jmenovitý výkon (kW)	Jmenovitý výkon teplovodního výměníku (kW)	Spotřeba paliva (kg/h)	Průměr kouřovodu (mm)	Provozní tah (Pa)
	Výška	Šířka	Hloubka					
HEAT 2G 59.50.01	1003	589	490	6,5	---	1,912	150-180	11


Harmonizovaná norma	EN 13240 ✓ EN 13229	EN 16510 ✓ Ecodesign	✓ DIN+ ✓ BlmSchV2	DIBt ✓ 15a B-VG 2015
Požární bezpečnost	Vyhovuje			
Vzdálenost od hořlavých materiálů	Zadní (d _R)	400	mm	
	Čelní (d _P)	800	mm	
	Boční (d _S)	400	mm	
	Boční se sklem (d _{S1})	---	mm	
	Boční - výklenek (d _{S2})	---	mm	
	Boční - umístění 45° (d _{S3})	---	mm	
Od stropu (d _C)	800	mm		
Reakce na oheň	A1			
Riziko vypadnutí hořícího paliva	Vyhovuje			
Emise spalin (CO ve spalinách při O ₂ = 13 %)	0,0890	1118		% mg/Nm ³
Únik nebezpečných látek	Vyhovuje			
Teplota povrchu	Vyhovuje			
Elektrická bezpečnost	NPD*			
Čistitelnost	Vyhovuje			
Maximální provozní přetlak	---			bar
Teplota spalin při jmenovitém tepelném výkonu	218			°C
Průměrná teplota spalin za hrdlem při jmenovitém tepelném výkonu	225			°C
Mechanická odolnost vůči zatížení kouřovodem	NPD*			
Tepelný tok do prostoru	6,5			kW
Tepelný tok na straně vody	---			kW
Energetická účinnost	85,3			%

*), „NPD“ (No Performance Determined), pokud není uvedena žádná vlastnost

8. Vlastnosti výše uvedeného výrobku jsou ve shodě se souborem deklarovaných vlastností. Toto prohlášení o vlastnostech se v souladu s nařízením (EU) č. 305/2011 vydává na výhradní odpovědnost výrobce uvedeného výše.

Vlastnosti výrobku (produktu) uvedeného v bodě 1 a 2 jsou ve shodě s vlastnostmi uvedenými v bodě 7.

Ing. Vladimír Krajiček
 Produktový a inovační manažer



ROMOTOP spol. s r.o.
 Komenského 325
 742 01 Suchdol nad Odrou
 IČ: 47678186, DIČ: CZ47678186

Zpracováno za výrobce a jeho jménem:
 Mgr. Ondřej Šuba
 Technik

1. Jedinečný identifikačný kód typu výrobku
Typ, séria, sériové číslo alebo akýkoľvek iný prvok umožňujúci identifikáciu stavebných výrobkov HEAT 2G 59.50.01
1b

2. Zamýšľané použitie alebo zamýšľané použitia stavebného výrobku v súlade s príslušnou harmonizovanou technickou špecifikáciou Spotrebič pre vykurovanie priestorov v obytných budovách.

3. Meno, firma alebo registrovaná obchodná známka a kontaktná adresa výrobcu ROMOTOP spol. s r. o.
Komenského 325
742 01 Suchdol nad Odrou, Czech Republic

4. Splnomocnený zástupca ROMOTOP spol. s r. o.
Komenského 325
742 01 Suchdol nad Odrou, Czech Republic

5. Systém posudzovania a overovania stálosti vlastností stavebných výrobkov 3

Kód výrobku	Rozmery (mm)			Menovitý výkon (kW)	Menovitý výkon teplovodného výmenníka (kW)	Spotreba paliva (kg/h)	Priemer dymovodu (mm)	Prevádzkový ťah (Pa)
	Výška	Šírka	Hĺbka					
HEAT 2G 59.50.01	1003	589	490	6,5	---	1,912	150-180	11


Harmonizovaná norma	EN 13240 ✓ EN 13229	EN 16510 ✓ Ecodesign	✓ DIN+ ✓ BlmSchV2	DIBt ✓ 15a B-VG 2015
Požiarne bezpečnosť	Vyhovuje			
Vzdialenosť od horľavých materiálov	Zadná (d _R)	400	mm	
	Čelná (d _P)	800	mm	
	Bočná (d _S)	400	mm	
	Bočná presklená stena (d _{S1})	---	mm	
	Bočná - výklenok (d _{S2})	---	mm	
Reakcia na oheň	Bočná - umiestnenia 45° (d _{S3})	---	mm	
	Od stropu (d _C)	800	mm	
Riziko vypadnutia horiaceho paliva	Vyhovuje			
Emisia spalín (CO v spalínach pri O ₂ = 13 %)	0,0890 1118		% mg/Nm ³	
Únik nebezpečných látok	Vyhovuje			
Teplota povrchu	Vyhovuje			
Elektrická bezpečnosť	NPD*			
Čistiteľnosť	Vyhovuje			
Maximálny prevádzkový pretlak	---			bar
Teplota spalín pri menovitom tepelnom výkone	218			°C
Priemerná teplota spalín za hrdlom pri menovitom tepelnom výkone	225			°C
Mechanická odolnosť voči zaťaženiu dymovodom	NPD*			
Tepelný tok do priestoru	6,5			kW
Tepelný tok na straně vody	---			kW
Energetická účinnosť	85,3			%

*), „NPD“ (No Performance Determined), pokiaľ nie je uvedená žiadna vlastnosť

8. Vlastnosti uvedeného výrobku sú v súlade so súborom deklarovanych vlastností. Toto vyhlásenie o parametroch sa vydáva na výhradnú zodpovednosť vyššie uvedeného výrobcu v súlade s nariadením (EÚ) č. 305/2011.

Vlastnosti výrobku(-ov) uvedené v bodoch 1 a 2 sú v súlade s vlastnosťami uvedenými v bode 7.

Ing. Vladimír Krajíček
Produktový a inovačný manažer



ROMOTOP spol. s r. o.
Komenského 325
742 01 Suchdol nad Odrou
IČ: 47678186, DIČ: CZ47678186

Spracované za výrobcu a jeho mene:
Mgr. Ondřej Šuba
Technik

1. Unique identifying code of the product type Type, series, serial number or any other element enabling the identification of construction products	HEAT 2G 59.50.01 1b
2. Intended use of the construction product in accordance with the appropriate harmonised technical specification	Room heater for residential buildings.
3. Name, company or registered trademark and contact address of the producer	ROMOTOP spol. s r. o. Komenského 325 742 01 Suchdol nad Odrou, Czech Republic
4. Authorised representative	ROMOTOP spol. s r. o. Komenského 325 742 01 Suchdol nad Odrou, Czech Republic
5. Assessment and checking system of stability of construction products qualities	3
Harmonised technical specification Certificate	EN 13229:2001/A2:2004/AC:2007 E-30-00128-15 / 2015-05-18
6. Report: Assessment of the Performance of Construction Product Test report no. Nominated test laboratory	30-12729 / 2015-05-18 30-12729-T / 2015-04-10 Strojírenský zkušební ústav, s.p., Hudcova 424/56b, 62100 Brno, NB1015

7. Declared qualities stated

Product type	Principal dimensions (mm)			Nominal output (kW)	Hot-water exchanger output (kW)	Fuel consumption (kg/h)	Flue pipe deameter (mm)	Flue draught (Pa)
	Height	Width	Depth					
HEAT 2G 59.50.01	1003	589	490	6,5	---	1,912	150-180	11
Harmonised technical specification	EN 13240 ✓ EN 13229	EN 16510 ✓ Ecodesign	✓ DIN+ ✓ BImSchV2	DIBt ✓ 15a B-VG 2015				
Fire safety	Fulfilled							
Distance from flammable materials	Back (d _R)	400	mm					
	Front (d _F)	800	mm					
	Side (d _S)	400	mm					
	Side with glass (d _{S1})	---	mm					
	Side - niche (d _{S2})	---	mm					
Fire behaviour	Side - location 45° (d _{S3})	---	mm					
	From the ceiling (d _C)	800	mm					
Risk of falling out burning fuel	Fulfilled							
Emissions of gases of sobustion (CO in the flue gases at O ₂ = 13 %)	0,0890 1118				% mg/Nm ³			
Release of dangerous substances	Fulfilled							
Surface temperature	Fulfilled							
Electric safety	NPD*							
Cleanability	Fulfilled							
Maximum operating overpressure	---							bar
Mean flue gas temperature	218							°C
Mean flue gas temperature after throat	225							°C
Mechanical ruggedness to flue gas loading	NPD*							
Room thermal heating output	6,5							kW
Water thermal heating output	---							kW
Energy efficiency	85,3							%

*), „NPD“ (No Performance Determined), if no quality is stated

8. The characteristics of the above-mentioned product are in conformity with the declared characteristics. This declaration of performance is made under the sole responsibility of the above-mentioned manufacturer in accordance with Regulation (EU) No 305/2011.

The characteristics of the product(s) referred to in points 1 and 2 comply with the characteristics referred to in point 7.

Ing. Vladimír Krajčíček
Product and innovative manager



ROMOTOP spol. s r. o.
Komenského 325
742 01 Suchdol nad Odrou
IČ: 47678186, DIČ: CZ47678186

Processed by and on behalf of the manufacturer:
Mgr. Ondřej Šuba
Technician

1. Eindeutiger Erkennungskode des Produkttyps
Typ, Serie oder Seriennummer oder beliebiges anderes Element, das die Identifikation der Bauprodukte ermöglicht HEAT 2G 59.50.01
1b
-
2. Verwendungszweck des Produktes im Einklang mit entsprechender harmonisierter technischer Spezifikation Raumheizer für Wohngebäude.
-
3. Hersteller ROMOTOP spol. s r. o.
Komenského 325
742 01 Suchdol nad Odrou, Czech Republic
-
4. Bevollmächtigter Vertreter ROMOTOP spol. s r. o.
Komenského 325
742 01 Suchdol nad Odrou, Czech Republic
-
5. System zur Bewertung und Überprüfung der Leistungserklärung von Bauprodukten 3
- Harmonisierte technische Spezifikation EN 13229:2001/A2:2004/AC:2007
Zertifikat E-30-00128-15 / 2015-05-18
6. Protokoll über die Bewertung der Leistung eines Bauproduktes 30-12729 / 2015-05-18
Prüfbericht Nr. 30-12729-T / 2015-04-10
Benanntes Prüflabor / Nr. Strojírenský zkušební ústav, s.p., Hudcova 424/56b, 62100 Brno, NB1015
-
7. Deklarierte Eigenschaften in der Erklärung angeführt

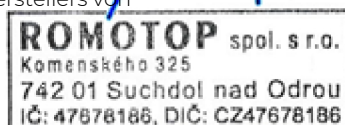
Produkt	Hauptabmessungen (mm)			Nennwärmeleistung (kW)	Wärmetauscherleistung (kW)	Brennstoffverbrauch (kg/h)	Rauchrohrdurchmesser (mm)	Förderdruck (Pa)
	Höhe	Breite	Tiefe					
HEAT 2G 59.50.01	1003	589	490	6,5	---	1,912	150-180	11
Harmonisierte technische Spezifikation	EN 13240 ✓ EN 13229	EN 16510 ✓ Ecodesign	✓ DIN+ ✓ BlmSchV2	DIBt ✓ 15a B-VG 2015				
Feuersicherheit	Erfüllt							
Abstand zu brennbaren Materialien	Rückwand (d _R)	400		mm				
	Vorderwand (d _P)	800		mm				
	Seitenwände (d _S)	400		mm				
	Seite mit Glas (d _{S1})	---		mm				
	Seite - Nische (d _{S2})	---		mm				
	Seite - Ausrichtung 45° (d _{S3})	---		mm				
Decke (d _C)	800		mm					
Brandverhalten	A1							
Brandgefahr durch Herausfallen von Brennstoffen	Erfüllt							
Abgasemission (CO in den Abgasen bei O ₂ = 13 %)	0,0890		1118		%		mg/Nm ³	
Freisetzung von gefährlichen Stoffen	Erfüllt							
Oberflächentemperatur	Erfüllt							
Elektrische Sicherheit	NPD*							
Freisetzung von gefährlichen Stoffen	Erfüllt							
Maximaler Betriebsüberdruck	---							
Durchschnittliche Abgastemperatur	218							
Durchschnittliche Rauchgastemperatur hinter dem Stutzen	225							
Mechanische Widerstandsfestigkeit gegen Abgasbelastung	NPD*							
Raumwärmeleistung	6,5							
Wasserwärmeleistung	---							
Energiewirkungsgrad	85,3							

*), „NPD“ (No Performance Determined), wenn keine Eigenschaft aufgeführt ist

8. Die Eigenschaften des oben genannten Produkts stimmen mit den erklärten Eigenschaften überein. Diese Leistungserklärung wird unter der alleinigen Verantwortung des oben genannten Herstellers gemäß der Verordnung (EU) Nr. 305/2011 abgegeben.

Die Merkmale des/der unter den Nummern 1 und 2 genannten Produkts/Produkte stimmen mit den unter Nummer 7 genannten Merkmalen überein.

Ing. Vladimír Krajiček
Bearbeitet im Auftrag des Herstellers von



Verarbeitet durch und im Auftrag des Herstellers:
Mgr. Ondřej Šuba
Techniker

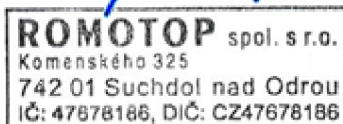
1. Code d'identification du produit type HEAT 2G 59.50.01
 Type, série, numéro de série ou tout autre élément permettant l'identification des produits de construction 1b
-
2. Utilisation(s) prévue(s) du produit, conformément à la spécification technique harmonisée applicable Chauffage des locaux pour bâtiments résidentiels.
-
3. Nom, entreprise ou marque commerciale déposée, et coordonnées du fabricant ROMOTOP spol. s r. o.
Komenského 325
742 01 Suchdol nad Odrou, Czech Republic
-
4. Représentant autorisé ROMOTOP spol. s r. o.
Komenského 325
742 01 Suchdol nad Odrou, Czech Republic
-
5. Système d'évaluation et de certification de la fiabilité des caractéristiques du produit de construction 3
- Norme(s) Européennes EN 13229:2001/A2:2004/AC:2007
 Certificat E-30-00128-15 / 2015-05-18
6. Repport d'evaluation des caractéristiques du produit de construction 30-12729 / 2015-05-18
 Document N° 30-12729-T / 2015-04-10
 Organisme certificateur Strojírenský zkušební ústav, s.p., Hudcova 424/56b, 62100 Brno, NB1015
-
7. Les caractéristiques ici spécifiées dans la déclaration

Produit	Dimensions principales (mm)			Puissance nominale (kW)	Puissance nominale de l'échangeur (kW)	Consommation de combustible (kg/h)	Diamètre du conduit de fumée (mm)	Tirage de conduit de fumée (Pa)	
	Hauteur	Largeur	Profondeur						
HEAT 2G 59.50.01	1003	589	490	6,5	---	1,912	150-180	11	
Norme(s) Européennes	Flamme Verte			EN 13240 ✓ EN 13229	EN 16510 ✓ Ecodesign	✓ DIN+ ✓ BImSchV2	DIBt ✓ 15a B-VG 2015		
Sécurité incendie	Conforme								
Eloignement des matériaux combustibles				Arrière (d _R)			400	mm	
				Frontal (d _F)			800	mm	
				Latéral (d _S)			400	mm	
				Latéral avec vitre (d _{S1})			---	mm	
				Latéral - niche (d _{S2})			---	mm	
Le comportement du feu				Latéral - emplacement 45° (d _{S3})			---	mm	
				Plafond (d _C)			800	mm	
				A1					
Risque de retombées de matières brûlantes	Conforme								
Résidu de combustion émis (CO dans les résidus de combustion pour O ₂ = 13 %)				0,0890 1118		% mg/Nm ³			
Fuite de substances dangereuses	Conforme								
Température de surface	Conforme								
Sécurité électrique	NPD*								
Ramonage	Conforme								
Surpression maximale de fonctionnement				---					bar
Température moyenne des résidus de combustion				218					°C
Température moyenne des résidus de combustion derrière la sortie				225					°C
Résistance mécanique à la charge de gaz de combustion				NPD*		*NPD (No Performance Determined), si aucune caractéristique n'est mentionnée			
Puissance de chauffage intérieure				6,5					kW
Puissance de chauffage dans l'eau				---					kW
Rendement énergétique				85,3					%
Indice de performance				0,5					

8. Les caractéristiques du produit ci-dessus sont conformes à l'ensemble des caractéristiques déclarées. Cette déclaration de performance est faite sous la seule responsabilité du fabricant désigné ci-dessus, conformément au règlement (UE) n° 305/2011.

Les caractéristiques du ou des produits visés aux points 1 et 2 sont cohérentes avec celles visées au point 7.

Ing. Vladimír Krajiček
 Directeur produits et innovation



Traité par et pour le fabricant:
 Mgr. Ondřej Šuba
 Technicien

- | | |
|---|--|
| 1. Codice identificativo univoco del tipo di prodotto
Tipo, serie o numero di serie o qualsiasi elemento che permetta di identificare il prodotto | HEAT 2G 59.50.01
1b |
| 2. Uso previsto o usi previsti dell'elemento in conformità alle specifiche tecniche armonizzate | Riscaldatore della stanza per edifici residenziali. |
| 3. Nome, società o marchio registrato e indirizzo del produttore | ROMOTOP spol. s r. o.
Komenského 325
742 01 Suchdol nad Odrou, Czech Republic |
| 4. Rappresentante autorizzato | ROMOTOP spol. s r. o.
Komenského 325
742 01 Suchdol nad Odrou, Czech Republic |
| 5. Sistema di valutazione e verifica della stabilità delle proprietà del prodotto | 3 |
| Specificazioni tecniche armonizzate
Certificato | EN 13229:2001/A2:2004/AC:2007
E-30-00128-15 / 2015-05-18 |
| 6. Protocollo per la Valutazione delle proprietà dei prodotti da costruzione
Rapporto di prova nr.
Laboratorio di prova designato / nr. | 30-12729 / 2015-05-18
30-12729-T / 2015-04-10
Strojírenský zkušební ústav, s.p., Hudcova 424/56b, 62100 Brno, NB1015 |


7. Caratteristiche dichiarate riportate nella dichiarazione

Del tip di prodotto	Dimensioni principali (mm)			Protenza nominale (kW)	Protenza nominale dello scambiatore di acqua calda (kW)	Consumo di combustibile (kg/h)	Diametro del camino (mm)	Tiro di esercizio (Pa)	
	Altezza	Larghezza	Profondità						
HEAT 2G 59.50.01	1003	589	490	6,5	---	1,912	150-180	11	
Specificazioni tecniche armonizzate	EN 13240 ✓ EN 13229		EN 16510 ✓ Ecodesign	✓ DIN+ ✓ BlmSchV2	DIBt ✓ 15a B-VG 2015				
Sicurezza antincendio	Requisito soddisfatto								
					Posteriore (d _r)	400	mm		
					Anteriore (d _p)	800	mm		
					Laterali (d _s)	400	mm		
Distanza da materiali infiammabili					Vetrata laterale (d _{s1})	---	mm		
					Laterali - nicchia (d _{s2})	---	mm		
					Laterali - posizione 45° (d _{s3})	---	mm		
					Dal soffitto (d _c)	800	mm		
Comportamento al fuoco	A1								
Rischio di caduta di combustibile ardente	Requisito soddisfatto								
Emissioni (CO nei gas comburenti all' O ₂ = 13%)						0,0890 1118	% mg/Nm ³		
Perdita di sostanze pericolose	Requisito soddisfatto								
Temperatura di superficie	Requisito soddisfatto								
Sicurezza elettrica	NPD*								
Pulibilità	Requisito soddisfatto								
Sovrappressione massima di funzionamento						---	bar		
Temperatura dei gas combusti alla potenza calorica nominale						218	°C		
Temp. media dei gas di scarico al collo alla potenza termica nominale						225	°C		
Resistenza meccanica al carico dei gas di scarico	NPD*								
Potenza termica all'ambiente						6,5	kW		
Potenza termica all'acqua						---	kW		
Efficienza energetica						85,3	%		

*) „NPD“ (No Performance Determined), se non viene riportata nessuna caratteristica

- 8.**
- Le caratteristiche del suddetto prodotto sono conformi all'insieme delle caratteristiche dichiarate. Questa dichiarazione di prestazione è fatta sotto la sola responsabilità del fabbricante sopra indicato in conformità con il regolamento (UE) n. 305/2011.

Le caratteristiche del prodotto o dei prodotti di cui ai punti 1 e 2 sono conformi a quelle di cui al punto 7.

 Ing. Vladimír Krajčec
 Product and Innovation Manager

 Elaborato da e per conto del produttore:
 Mgr. Ondřej Šuba
 Ingegnere

1. Niepowtarzalny kod identyfikacyjny wyrobu HEAT 2G 59.50.01
 Typ, partia lub numer serii ewentualnie jakikolwiek inny element umożliwiający identyfikację wyrobów budowlanych 1b
2. Planowane zastosowanie lub planowane wykorzystania wyrobu budowlanego Urządzenie do ogrzewania pomieszczeń
 zgodnie z właściwą zharmonizowaną specyfikacją techniczną w budynkach mieszkalnych.
3. Nazwa, firma lub zarejestrowana marka oraz adres kontaktowy producenta ROMOTOP spol. s r. o.
 Komenského 325
 742 01 Suchdol nad Odrou, Czech Republic
4. Upoważniony przedstawiciel ROMOTOP spol. s r. o.
 Komenského 325
 742 01 Suchdol nad Odrou, Czech Republic
5. System oceny i weryfikacji stałości właściwości użytkowych wyrobów budowlanych 3
- Powiązana specyfikacja techniczna EN 13229:2001/A2:2004/AC:2007
 Certyfikat E-30-00128-15 / 2015-05-18
6. Protokół z oceny właściwości produktu budowlanego 30-12729 / 2015-05-18
 Sprawozdanie z badań Nr. 30-12729-T / 2015-04-10
 Laboratorium doświadczalne / Nr. Strojírenský zkušební ústav, s.p., Hudcova 424/56b, 62100 Brno, NB1015
7. Właściwości przedstawione w deklaracji


Identyfikację wyrobów	Wymiary podstawowe (mm)			Moc cieplna znamionowa (kW)	Moc znamionowa wymiennika ciepła (kW)	Zużycie paliwa (kg/h)	Średnica przewodu dymowego (mm)	Ciąg komin (Pa)
	Wysokość	Szerokość	Głębokość					
HEAT 2G 59.50.01	1003	589	490	6,5	---	1,912	150-180	11
Powiązana specyfikacja techniczna	EN 13240 ✓ EN 13229		EN 16510 ✓ Ecodesign	✓ DIN+ ✓ BlmSchV2		DIBt ✓ 15a B-VG 2015		
Bezpieczeństwo pożarowe	Vykdoma							
Odległość od materiałów palnych				Tyłna (d _R)			400	mm
				Czołowa (d _P)			800	mm
				Boczne (d _S)			400	mm
				Od strony szkła ścianki (d _{S1})			---	mm
				Boczne - nisza (d _{S2})			---	mm
				Boczne - lokalizacja 45° (d _{S3})			---	mm
				Z sufitu (d _C)			800	mm
Reakcja na ogień	A1							
Zagrożenie związane z wypadnięciem palącego się opał	Vykdoma							
Emisja spalin (CO w gazach spalinowych przy O ₂ = 13 %)							0,0890 1118	% mg/Nm ³
Wyciek substancji niebezpiecznych	Vykdoma							
Temperatura powierzchni	Vykdoma							
Bezpieczeństwo elektryczne	NPD*							
Utrzymanie w czystości	Vykdoma							
Maksymalne nadciśnienie robocze	---							
Temperatura spalin przy znamionowej mocy cieplnej	218 °C							
Średnia temperatura spalin przy szycie przy nominalnej mocy cieplnej	225 °C							
Wytrzymałość mechaniczna na ładowanie gazów spalinowych	NPD*							
Przepływ ciepła v powietrze							6,5	kW
Przepływ ciepła po stronie wody							---	kW
Sprawność energetyczna	85,3 %							

*„NPD” (No Performance Determined), jeśli nie została podana żadna informacja

8. Właściwości powyższego produktu są zgodne z zestawem deklarowanych właściwości. Niniejsza deklaracja właściwości użytkowych jest sporządzona na wyłączną odpowiedzialność producenta wymienionego powyżej zgodnie z rozporządzeniem (UE) nr 305/2011.

Właściwości produktu(-ów), o których mowa w pkt 1 i 2, są zgodne z właściwościami produktu(-ów), o których mowa w pkt 7.

Ing. Vladimír Krajčiček
 Manager ds. produkcji i innowacji



ROMOTOP spol. s r. o.
 Komenského 325
 742 01 Suchdol nad Odrou
 IČ: 47676186, DIČ: CZ47678186

Przetwarzane przez iw imieniu producenta:
 Mgr. Ondřej Šuba
 Technik

1. A terméktípus egyedi azonosító kódja HEAT 2G 59.50.01
Típus, tétel vagy sorozatszám, vagy az építési termékek azonosítását lehetővé tevő bármely más elem 1b
2. Az építési termék rendeltetészerű felhasználása vagy felhasználásai, a vonatkozó harmonizált műszaki specifikációval összhangban Készülék fűtéshez lakóépületekben.
3. Név, cég, vagy bejegyzett kereskedelmi védjegy, valamint a gyártó kapcsolattartási címe ROMOTOP spol. s r. o.
Komenského 325
742 01 Suchdol nad Odrou, Czech Republic
4. Meghatalmazott képviselő ROMOTOP spol. s r. o.
Komenského 325
742 01 Suchdol nad Odrou, Czech Republic
5. Az építési termékek teljesítménye állandóságának értékelésére és ellenőrzésére szolgáló rendszer 3
Harmonizált műszaki előírások EN 13229:2001/A2:2004/AC:2007
Tanúsítvány E-30-00128-15 / 2015-05-18
6. Jegyzőkönyv az építési termékek tulajdonságainak értékeléséhez 30-12729 / 2015-05-18
Számú vizsgálati jelentés 30-12729-T / 2015-04-10
Jelölt vizsgálati laboratórium Strojírenský zkušební ústav, s.p., Hudcova 424/56b, 62100 Brno, NB1015

7. A bejelentett tulajdonságok termékre

Típus	Fő méretek (mm)			Névleges teljesítmény (kW)	A melegvíz hőcserélő névleges teljesítménye (kW)	Tüzelőanyag fogyasztás (kg/h)	Füstcső átmérő (mm)	Huzatigény (Pa)
	Magasság	Szélesség	Mélység					
HEAT 2G 59.50.01	1003	589	490	6,5	---	1,912	150-180	11

Harmonizált műszaki előírások EN 13240 EN 16510 ✓ DIN+ DIBt
 ✓ EN 13229 ✓ Ecodesign ✓ BImSchV2 ✓ 15a B-VG 2015


Tűzbiztonság	Eleget tesz		
Távolság gyúlékony anyagoktól	Hátsó fal (d_R)	400	mm
	Homlokfal (d_P)	800	mm
	Oldalfal (d_S)	400	mm
	Oldalfal üveggel (d_{S1})	---	mm
	Oldalfal - bemélyedése (d_{S2})	---	mm
	Oldalfal - elhelyezése 45° (d_{S3})	---	mm
Mennyezettől (d_C)	800	mm	
Tűzre reagálás	A1		
Az üzemanyag kiegészének veszélye	Eleget tesz		
Égéstermék-kibocsátás (CO a füstgázban $O_2 = 13\%$)	0,0890	1118	% mg/Nm ³
Veszélyes anyagok szivárgása	Eleget tesz		
Felszíni hőmérséklet	Eleget tesz		
Elektromos biztonság	NPD*		
Tisztíthatóság	Eleget tesz		
Maximális üzemi túlnyomás	---		bar
Égéstermék-hőmérséklet névleges hőteljesítmény mellett	218		°C
A füstgáz hőmérséklete a füstcsonk mögött a névleges hőteljesítménynél	225		°C
Mechanikai ellenálló képesség (a huzatorok terhelhetősége)	NPD*		
Helyiség fűtési teljesítmény	6,5		kW
Vízmelegítési teljesítmény	---		kW
Energetikai hatásfok	85,3		%

*), „NPD” (No Performance Determined), ha nincs feltüntetve tulajdonság

8. A fent említett termék jellemzői megfelelnek a bejelentett jellemzőknek. Ez a teljesítménynyilatkozat a 305/2011/EU rendeletnek megfelelően a fent említett gyártó kizárólagos felelőssége mellett készült.

Az 1. és 2. pontban említett termék(ek) jellemzői megfelelnek a 7. pontban említett jellemzőknek.

Ing. Vladimír Krajčec
Termék- és innovációs menedzser



ROMOTOP spol. s r. o.
Komenského 325
742 01 Suchdol nad Odrou
IČ: 47676186, DIČ: CZ47676186

A gyártó javára és nevében dolgozták fel:
Mgr. Ondřej Šuba
Technikus